



ОБОРОТ РОЗНИЧНОЙ ТОРГОВЛИ в Ханты-Мансийском автономном округе – Югре в январе-сентябре 2021г.

353,7

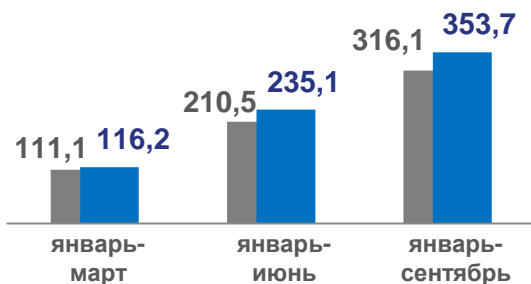
Оборот розничной торговли,
млрд рублей

106,4

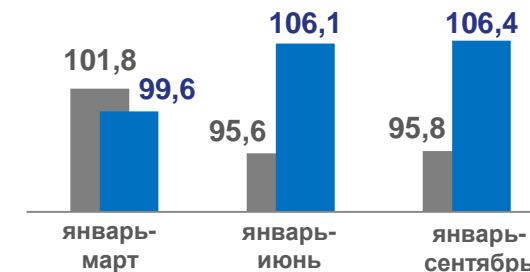
Индекс физического объема оборота
розничной торговли,
в % к соответствующему периоду предыдущего года



Все товары



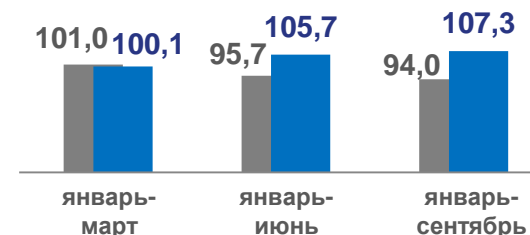
ИФО оборота розничной
торговли



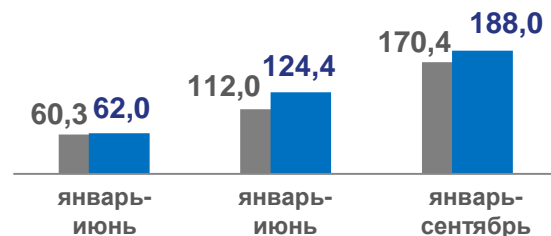
Оборот розничной
торговли пищевыми
продуктами,
включая напитки, и
табачными изделиями



ИФО оборота розничной
торговли пищевыми
продуктами,
включая напитки,
и табачными изделиями



Оборот розничной
торговли
непродовольственными
товарами



ИФО оборота розничной
торговли
непродовольственными
товарами



■ 2020 год ■ 2021 год